

	<h1 style="text-align: center;">보 도 자 료</h1> <h2 style="text-align: center;">2013. 10. 17. [목] 조간부터 보도 가능</h2>
---	--

작성부서	금융감독원 회계제도실 공인회계사시험관리팀			
책 임 자	우병민 팀장 (3145-7753)	담 당 자	조영욱 조사역(3145-7754)	
배 포 일	2013. 10. 16.(수)	배포부서	공보실(3145-5789~92)	총 5 매

제 목 : 공인회계사시험 최종합격자 특성 분석

- ☐ 금융감독원은 공인회계사시험을 준비하는 수험생에게 참고가 될 수 있도록 최근 공인회계사시험의 최종합격자 특성을 분석하여 공개

1. 최종합격자 특성분석

가. (평균 시험준비기간) 최근 6년간 합격자의 평균 시험준비기간은 약 3.6년으로, 준비기간이 점차 감소('08년 4.1년 → '13년 3.3년) 하고 있으며 과거 5년 이상 준비한 합격자 비중 또한 감소하는 추세임('08년 36.3% → '13년 20.1%)

평균 시험준비기간

(단위 : 년, %)

		2008년	2009년	2010년	2011년	2012년	2013년	전체
평균준비기간 ^주		4.1	3.8	3.5	3.2	3.5	3.3	3.6
준비 기간별 합격자 비중	1년	9.7	9.2	8.8	6.9	3.8	4.8	7.2
	2년	16.1	31.8	35.7	35.8	21.8	23.2	27.4
	3년	20.4	16.7	23.8	30.9	37.6	33.7	27.2
	4년	17.5	13.1	6.6	12.7	19.7	18.1	14.6
	5년이상	36.3	29.2	25.1	13.7	17.1	20.1	23.6
	합 계	100.0	100.0	100.0	100.0	100.0	100.0	100.0

주 : 합격자의 최초 1차시험 응시시점(매년 2월말)부터 최종합격시점(매년 8월말)까지의 소요기간에 6개월을 가산하여 추정

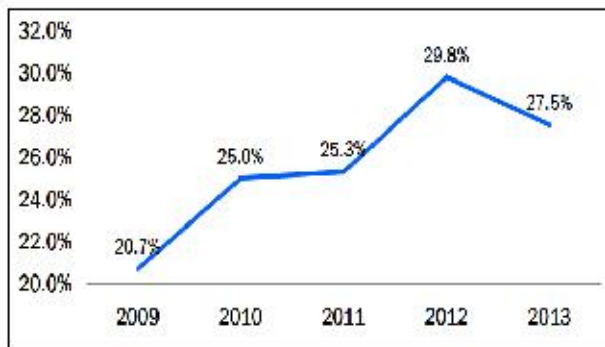
☞ 본 자료를 인용하여 보도할 경우에는 출처를 표기하여 주시기 바랍니다.

<http://www.fss.or.kr>

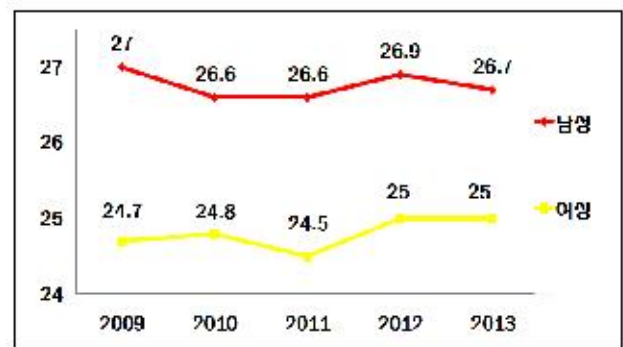
나. (성별·연령별 현황) 지난 5년간 최종합격자 4,752명중 전체 여성 합격자의 비중은 25.7%(1,221명)이며, '12년에는 29.8%(297명)로 역대 최고치를 기록한 후 '13년도에는 27.5%(249명)로 소폭 하락

- 2013년 전체 평균 합격연령대는 만 26.2세이며, 남성의 경우 평균 만 26.7세, 여성의 경우 만 25세로 사범시험('11년 28.8세) 및 행정고시('11년 5급 26.7세)에 비해 낮은 연령대에서 합격자가 배출

여성합격자 비중



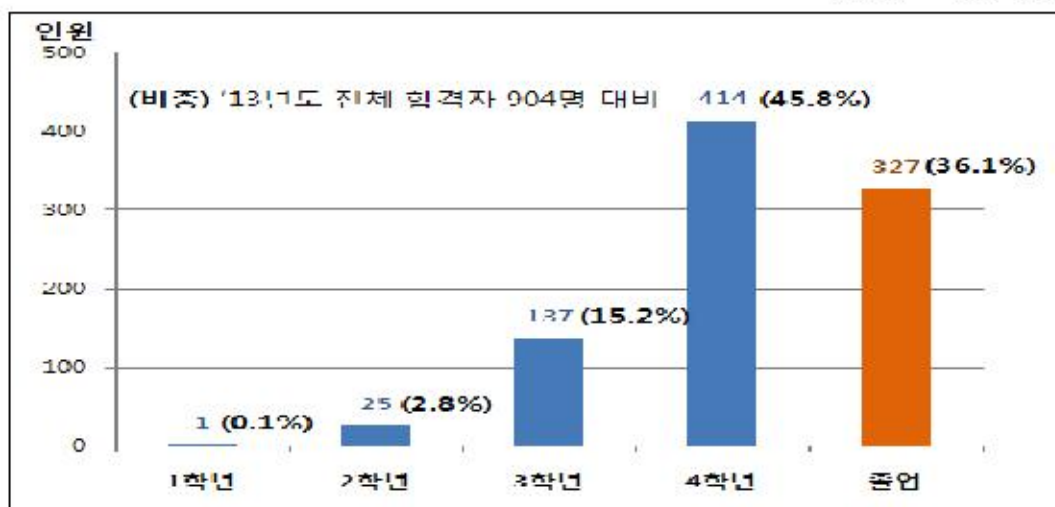
합격자 평균연령



다. (학년별 합격생 수 및 비중) 2013년 합격자의 경우 4학년(414명)이 가장 많이 합격했으며, 졸업생(327명), 3학년(137명), 2학년(25명), 1학년(1명) 순으로 합격자 수가 나타남

2013년 학년별 및 졸업생 합격생 수

(단위 : 명, %)



라. (부분합격자 합격비율) 전년도 부분합격자의 최종합격률은 지난 5년간 71.4%이며, 3과목 이상 부분합격한 응시자의 경우 86.3%, 4과목 이상 부분합격한 응시자의 경우 97.1%가 다음해에 최종합격하고 있는 것으로 나타남

전년도 부분합격자의 최종합격률

(단위 : %)

	2009년	2010년	2011년	2012년	2013년	전체
4과목 합격	96.3	96.0	97.8	97.8	97.5	97.1
3과목 합격	88.6	82.3	91.1	83.8	85.9	86.3
2과목 합격	63.7	57.4	73.6	59.5	56.3	62.1
1과목 합격	33.0	25.9	42.5	28.7	29.7	32.0
0과목 합격	6.1	3.8	6.6	9.3	2.3	5.6
합 계 ^주	66.5	62.1	76.8	68.9	60.9	67.0

주 : 합계 합격률은 '0과목 합격률'을 제외한 수치임

마. (응시자 유형별 합격자) 최근 5년간 전체 합격생 4,752명 중 유예생은 3,786명(79.7%)으로 합격자의 대부분을 차지하며, 동차생 839명(17.7%) 및 중복합격자 127명(2.6%) 순임

응시자 유형별 합격자 수 및 비중

(단위: 명, %)

구 분	2009년	2010년	2011년	2012년	2013년	합계 (비중)
동차생 ¹⁾	207	171	273	108	80	839 (17.7)
유예생 ²⁾	712	764	666	864	780	3,786 (79.7)
중복합격자 ³⁾	17	18	22	26	44	127 (2.6)
합 계	936	953	961	998	904	4,752 (100.0)

1) 당해년도 제1차시험 합격자

2) 직전년도 제1차시험 합격자

3) 당해년도 및 직전년도 1차시험에 모두 합격한 자

바. (학부전공) 지난 5년간 최종 합격자의 학부 전공은 경상계열이 대부분(79.5%)이나, 최근들어 비경상계열 출신의 합격자 비중이 크게 증가하는 추세('09년 14.5% → '13년 23.1%)

학부 전공별 비중

(단위 : %)

	2009년	2010년	2011년	2012년	2013년	전체
경상계열	85.5	81.6	77.0	76.3	76.9	79.5
비경상계열	14.5	18.4	23.0	23.7	23.1	20.5

사. (지역) 최근 5년간 합격자의 출신대학 소재지는 서울에 편중(85.5%)되어 있으나, 지방소재 대학 출신 합격자의 비중도 평균 10% 정도를 유지하는 것으로 나타남('09년 10.9% → '13년 9.6%)

학부 소재지별 비중

(단위 : %)

	2009년	2010년	2011년	2012년	2013년	전체
수 도 권	88.9	89.9	90.7	90.2	90.2	90.0
서 울	84.3	85.5	86.4	85.8	85.6	85.5
비수도권	10.9	9.9	9.3	9.1	9.6	9.8
해 외	0.1	0.0	0.0	0.3	0.0	0.1
기타(독학사 등)	0.1	0.2	0.0	0.4	0.2	0.1

아. (영어점수) 최근 5년간 합격자의 평균 토익점수는 788점이며, 900점 이상 고득점자의 비중은 10% 내외를 유지('09년 7.0% → '13년 10.9%)

토익점수 분포

(단위 : %, 점)

		2009년	2010년	2011년	2012년	2013년	전체
비 중	700~800	70.0	64.2	61.1	60.5	63.9	63.9
	800~900	22.9	24.3	27.9	27.6	25.2	25.6
	900이상	7.0	11.5	11.0	12.0	10.9	10.5
평균 토익점수		777	788	791	793	789	788

2. 시사점

□ 공인회계사시험 합격자의 다양화 추세

- 최근 여성·비경상계열 전공 합격자가 증가하는 등 사회에서 요구하는 다양한 인재가 합격하고 있으며, 비수도권 합격자의 경우도 평균 10%정도의 비중을 꾸준히 유지
- 또한, 공인회계사 시험은 여타 시험*에 비해 평균 합격연령(26.3세)이 낮아 시험 합격 후 다양한 진로 모색이 가능

* 사법시험('11년 기준) : 28.8세, 5급/7급 행정직 공채시험('11년 기준) : 26.7세/30.8세 등

➡ 사회 각 계층의 수험생들이 조기에 회계전문가 자격을 취득하여 다양한 분야에서 회계전문성을 발휘 할 수 있음을 시사

☞ 본 자료를 인용하여 보도할 경우에는 출처를 표기하여 주시기 바랍니다.

<http://www.fss.or.kr>