

직감과 함께하는 라이브 인터뷰 진행 방법



헐? 폰으로
가능하다고?
(수군수군) 😊

라이브 인터뷰..?
그게 뭐야..?
(중성중성)

인사 담당자에게 라이브 인터뷰 요청을
받아 당황스러우시다고요?

괜찮아요~ 😊 직감과 함께하면 어렵지 않아요!
최대 5명의 인사 담당자들과 실시간으로
인터뷰를 진행할 수 있어요!

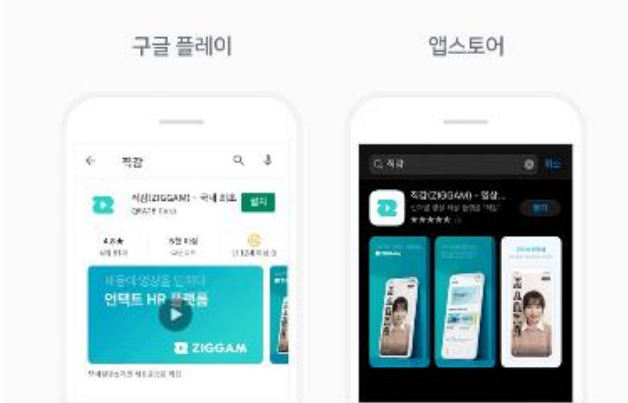
준비물 🌟



· 영상 면접은 모바일을 통해서만 가능합니다. (PC 지원 불가)
· 이동통신망 이용 시 별도의 데이터 통화가 발생될 수 있습니다.

01 직감 앱 다운로드

앱스토어, 구글플레이, 윈스토어에서 **직감**을 검색해
앱을 설치해주세요.



02 회원가입/로그인

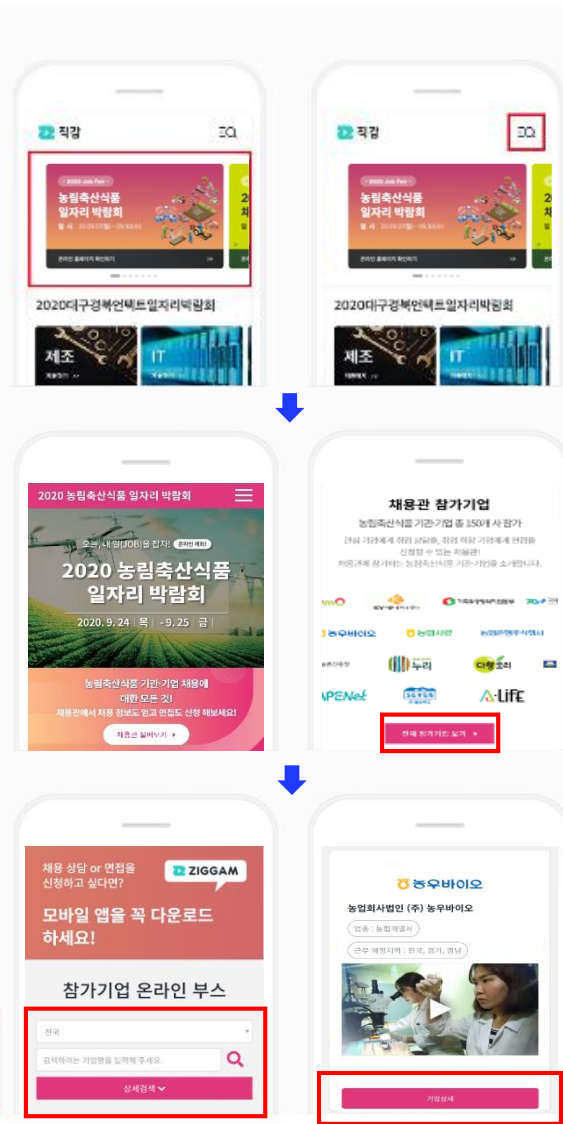
직감 앱을 실행합니다. 메인 오른쪽 하단 **[내 정보]** 아이콘을
눌러주세요. 아직 회원이 아니시라면 **회원가입**을,
회원이라면 **로그인**을 해주세요.

- 직감의 영상 인터뷰는 **회원가입 후** 이용하실 수 있어요.



03 기업 검색 & 선택

기업 리스트에서 지원하실 기업을 선택해주세요!
메인 상단 검색창에 기업명을 직접 입력하시거나 배너를 통해
찾아보실 수 있습니다.



04 채용공고 선택

기업 상세 페이지에서 지원을 원하시는 채용공고를 선택해주세요.
역할과 지원자격 등의 상세한 채용공고 내용을 확인할 수 있습니다.

2020년 하반기 농우바이오 채용(미정)

직종	영업·고객
모집인원	0
학력	대학교 (4년)
경력	무관
연봉	대졸 인턴 후 기준 약 3400만원 내외 - 인턴의 경우 6개월간 약 180만원/월

영상지원하기

잠깐만요!
채용공고인지 확인해주세요!

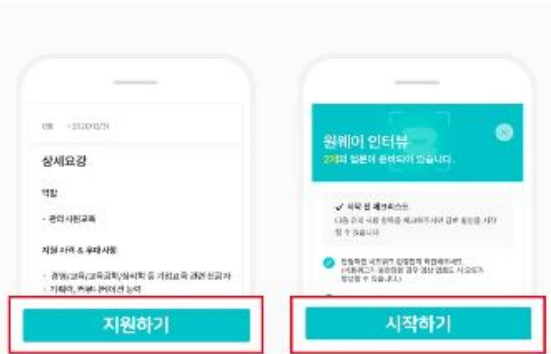
채용공고는 **상담**과 **면접**을 **함께**
진행하며

원웨이 상담 등록 후 인사 담당자와
라이브 인터뷰(면접)가 직감 앱으로
진행될 수 있으니 **앱 알람 ON!**

05
지원 시작하기

하단 **[지원하기]** 버튼을 선택하시면 몇 개의 질문이 준비되어 있는지 확인하실 수 있어요.

※ **기업별로 질문 갯수와 내용이 달라요!**
확인하셨다면 **[시작하기]** 선택!



- 녹화 중에 마감 시간이 지나면 제출이 어려울 수 있어요.
마감 시간 전에 '10. 최종 제출하기'까지 완료할 수 있도록 해주세요!

06
안내 영상 확인하기

본격적인 촬영 전, 안내 영상이 재생됩니다. 유의해야 할 부분들을 영상을 통해 확인해주세요. 영상이 끝난 후에는 자동으로 다음 화면으로 넘어갑니다.

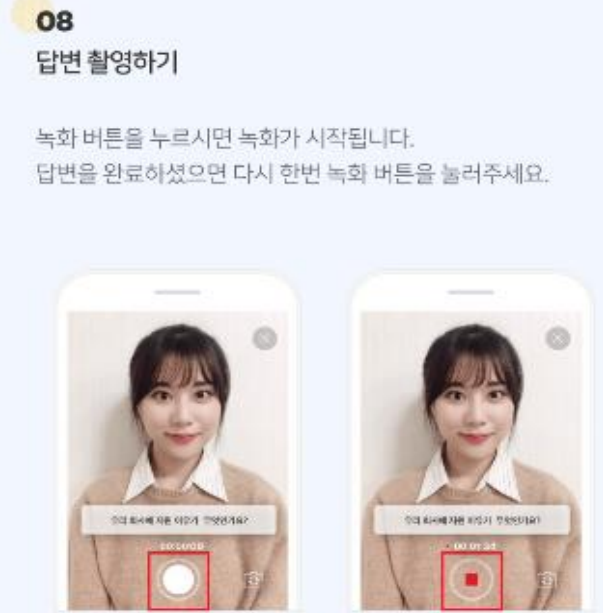


- 직감의 **[원웨이 인터뷰 꿀팁 5가지]**를 확인하시면 더 자세한 꿀팁을 얻을 수 있습니다!

07
질문 확인하기

질문을 확인해주세요. 첫 번째 질문의 경우 3초 후 자동으로, 두 번째 질문부터는 **[답변하기]** 버튼을 눌러 주시면 카메라 화면으로 넘어갑니다.

- 질문에 대한 답변을 제출한 후에 다음 질문으로 넘어갑니다.



- 답변 녹화 시간은 최대 1분입니다.
1분이 되면 자동으로 촬영이 종료되니 유의해주세요!

09
촬영한 답변 확인하기

각 질문에 대한 답변 녹화를 완료하면 영상을 확인하실 수 있어요, 답변이 잘 녹화되었는지 확인!

다시 촬영을 원하실 경우 **[다시 촬영]**을, 다음 질문으로 넘어가시려면 **[확인]**을 눌러주세요.

07-09 질문 수만큼 반복돼요!

10
최종 제출하기

모든 질문에 대한 답변을 끝내시면 안내를 받을 이메일 주소를 확인해주세요!
그리고 **[원웨이 인터뷰 완료하기]** 버튼을 눌러주시면 1차 영상 면접 완료! (👏 짹짹)

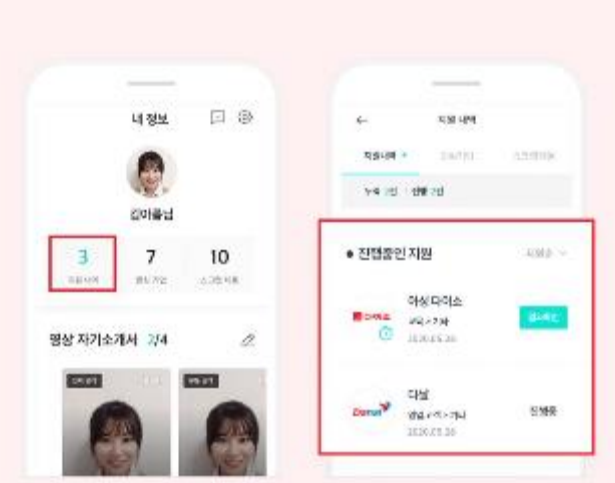
촬영하신 영상에 문제가 발생하셨을 경우에는 support@ziggam.com 혹은 직감 고객센터 031-739-1121 (평일 AM 9:00 ~ PM 5:00)으로 문의해주세요.



- 답변 영상을 제출하는데 약간의 시간이 소요될 수 있으니 잠시만 기다려주세요.

✓ **지원 내역 확인하기 (필수)**

최종 지원 후에는 **[내 정보 > 지원내역 > 원웨이 인터뷰 내역]**에서 촬영하신 영상이 잘 제출되었는지 확인해주세요!



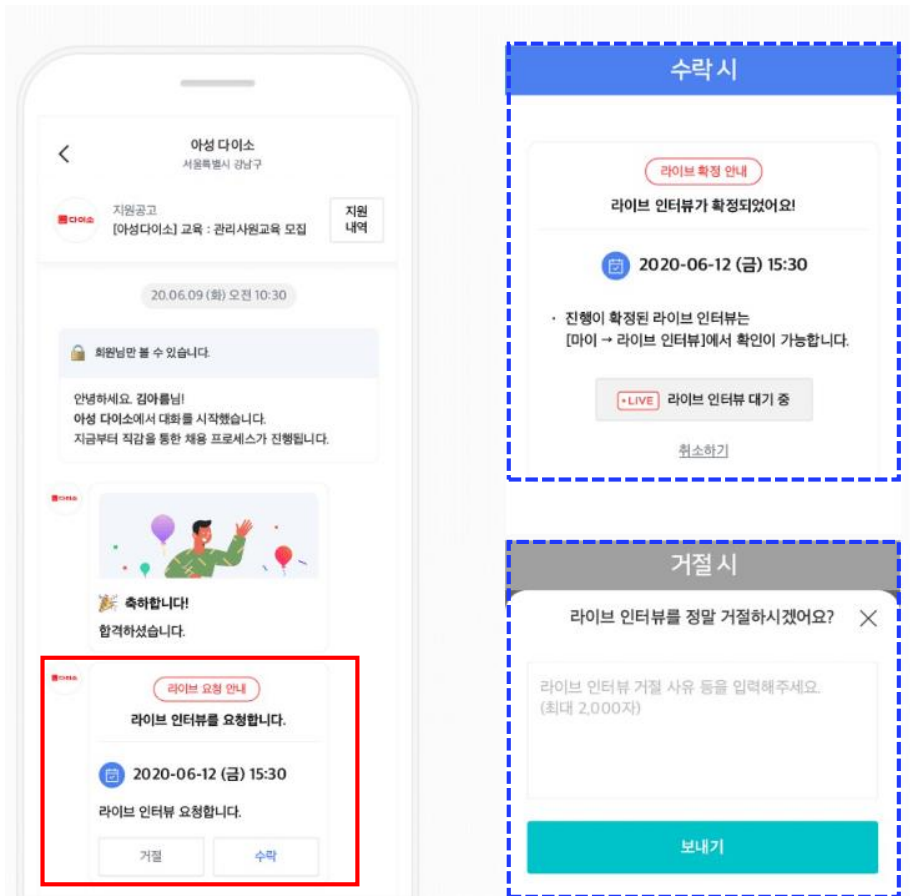
라이브 인터뷰 진행 방법

라이브 인터뷰 수락/거절하기

[메시지]에서 인사 담당자가 요청한 라이브 인터뷰 요청 날짜, 시간을 확인해주세요.

확인 후 라이브 인터뷰 '수락' 또는 '거절'을 눌러주세요.

- 일정 변경과 같은 변동 사항이 있을 시 라이브 인터뷰 수락 후에도 '취소하기'를 통해 취소가 가능해요!

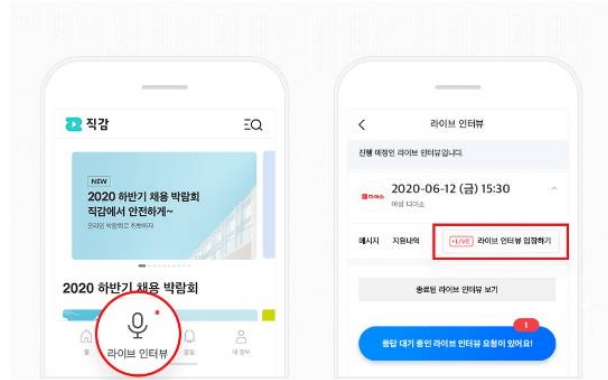


진행 예정 라이브 인터뷰 확인하기

메인 하단의 [라이브 인터뷰]를 눌러 진행 예정인

라이브 인터뷰를 확인해주세요.

정해진 일정을 미리 확인해주시고 [라이브 인터뷰 입장하기]를 눌러 인터뷰 진행이 가능합니다.

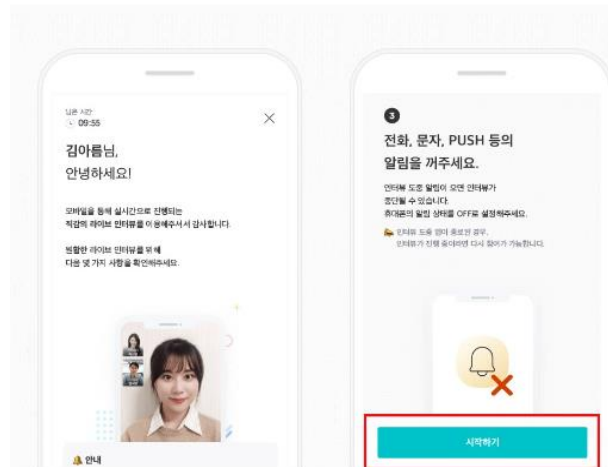


라이브 인터뷰 시작하기

인터뷰 당일 [라이브 인터뷰 입장하기]를 눌러 안내 가이드를 확인해주세요. 안내 가이드 하단에 [시작하기]를 누르면

라이브 인터뷰에 참여하실 수 있어요

- 안내 가이드 내용을 꼼꼼히 확인해보는 센스!

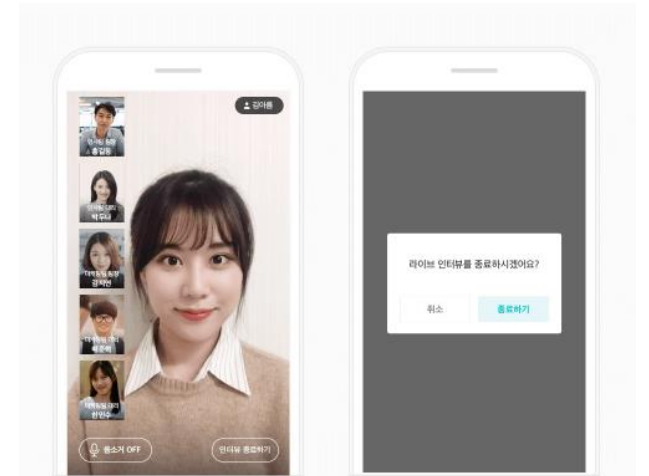


라이브 인터뷰 진행하기

모든 준비가 끝나고 나면, 최대 5명의 인사 담당자들과 실시간으로 인터뷰를 진행할 수 있어요.

[인터뷰 종료하기]를 누르면 라이브 인터뷰가 끝이 납니다.

- 종료된 인터뷰는 다시 진행할 수 없어요!



당신의 꿈을 응원합니다.

국내 최초 언택트 HR 플랫폼
ZIGGAM